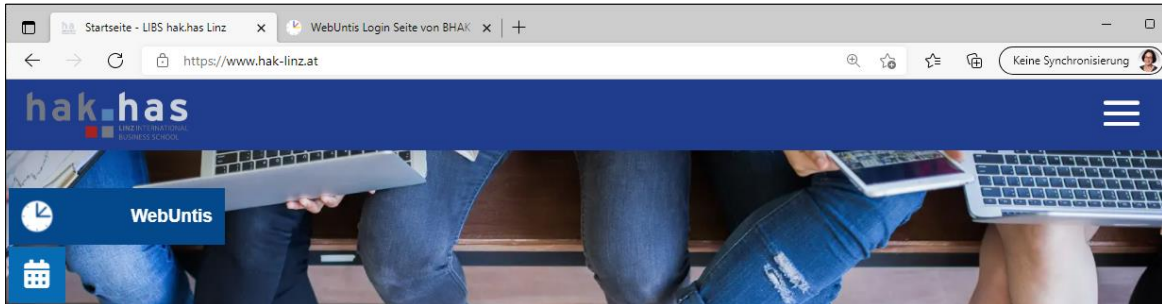


# Terminbuchung für den Elternsprechtag

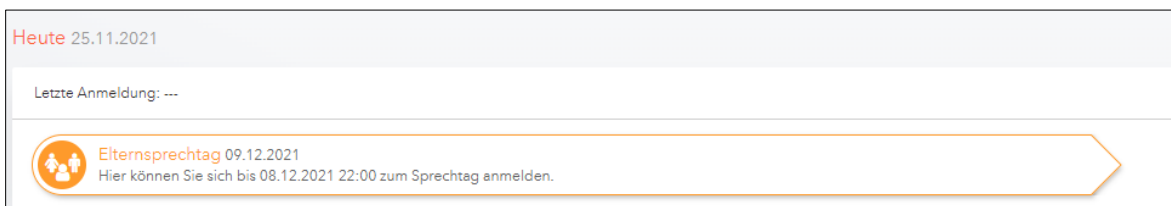
Anleitung für Eltern/Erziehungsberechtigte

## Einloggen auf Webuntis

Gehen Sie über die Website unserer Schule <https://www.hak-linz.at/> auf die Schaltfläche Webuntis und loggen sich mit dem Benutzernamen und dem Passwort Ihres Kindes ein.

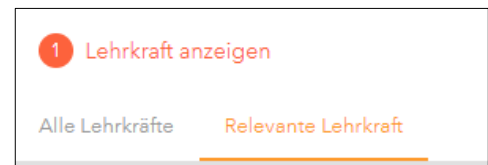


Sobald die Anmeldephase aktiv ist, also 30.11.2021 um 12:00 bis 07.12.2021 wird nach dem Einloggen der Sprechtag auf der Startseite angezeigt.



## Lehrer auswählen

Lassen Sie sich über die Schaltfläche „Relevante Lehrer“ nur die Klassenlehrer Ihres Kindes mit den unterrichteten Gegenständen anzeigen.



## Buchen eines Zeitblocks

Wählen Sie einen Termin. Die Dauer eines Gesprächsblocks beträgt 7 Minuten. Klicken Sie dafür in der Spalte des Lehrers auf die gewünschte Uhrzeit.

Zeitblöcke, die dunkelgrau hinterlegt sind, können nicht gebucht werden.

2 Termine wählen

	BABE	HORC	LEOM	MATS	NOBS
14:00					
14:07					
14:14					
14:21			✓		
14:28					
14:35					
14:42					✓
14:49					
14:56	✓				
15:03					
15:10					
15:17					

## Einladung zu einem Gespräch durch den Lehrer

Lehrer, von denen Sie eine Einladung zu einem Gespräch bekommen haben, werden mit diesem Symbol angezeigt.



Unter dem Symbol  finden Sie eine Mitteilung, die der Lehrer an Sie richtet.

Wählen Sie auch hier bitte einen Termin, in dem Sie auf die gewünschte Uhrzeit klicken.

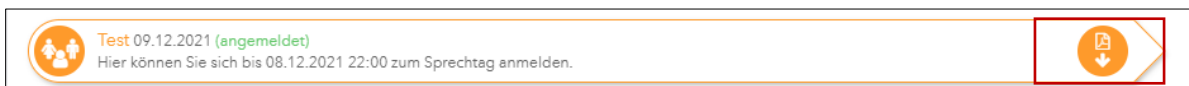
## Speichern der Eingaben

Speichern Sie Ihre Änderungen mit der Schaltfläche links unten!

Fertig

## Termine ausdrucken

Nach der Wahl der Termine können Sie eine Übersichtsliste über die Schaltfläche ausdrucken.



## Besprechung abhalten

Nach Ablauf der Anmeldefrist erhalten Sie über den Teams-Kanal Ihres Kindes eine Besprechungseinladung.